

Farbkarte

Zusammenstellung der verfügbaren Farben für Dach- und Wandsysteme

Dachsysteme:

- ACR40/... Außenschale: Standardbeschichtung beidseitig Aluzink (Zalutite)
gegen Aufpreis: Polyester 25 µm
(Innenschale: ein- und zweischalige Systeme → ähnlich RAL9002)
- AER60/... Außenschale: Standardbeschichtung beidseitig Aluzink (Zalutite)
(Innenschale: zweischalige Systeme → ähnlich RAL9002)
- ASRT... Außenschale: Standardbeschichtung Aluzink (Zalutite)
(Innenschale → ähnlich RAL9002)

SONDERFARBEN UND BESCHICHTUNGEN AUF ANFRAGE

Wandsysteme:

- ACW35/... Außenschale: Standardbeschichtung Polyester 25 µm (siehe Farbkarte)
(Innenschale: ein- und zweischalige Systeme → ähnlich RAL9002)
- ASWI... Außenschale: Standardbeschichtung Polyester 25 µm (siehe Farbkarte)
(Innenschale → ähnlich RAL9002)
- ASWIP... Außenschale: Standardbeschichtung Polyester 25 µm (siehe Farbkarte)
(Innenschale → ähnlich RAL9002)






SONDERFARBEN UND BESCHICHTUNGEN AUF ANFRAGE

Farbkarte

Zusammenstellung der verfügbaren Farben für Dach- und Wandsysteme

Dachkranz (Rinne, Giebelblende) und Fallrohre:

Standardfarben (beidseitig beschichtet):

	RAL3000	feuerrot
	RAL5010	enzianblau
	RAL7016	anthrazitgrau
	RAL9002	grauweiß
	RAL9006	weißaluminium

SONDERFARBEN UND BESCHICHTUNGEN AUF ANFRAGE

Die Farben sind Druckwiedergaben der Originaltöne. Sie geben die Farben nur annähernd wieder!

Kantteile (Öffnungen, Gebäudeecken und Sockel):

Standardfarben (einseitig 25 µ Polyester / RSL): wie Dach und Wand → Farbkarte

SONDERFARBEN UND BESCHICHTUNGEN AUF ANFRAGE

Polyesterbeschichtung

Stahltrapezprofile - Wandpaneele ACW...



Hellelfenbein RAL 1015



Anthrazitgrau RAL 7016***



Weißaluminium RAL 9006**/***



Rubinrot RAL 3003



Lichtgrau RAL 7035***



Graualuminium RAL 9007***



Enzianblau RAL 5010*



Staubgrau RAL 7037



Reinweiß RAL 9010***



Himmelblau RAL 5015



Kupferbraun RAL 8004



Moosgrün RAL 6005



Nußbraun RAL 8011



Rotbraun RAL 8012*



Chromoxidgrün RAL 6020



Grauweiß RAL 9002***

- * Intensivfarbton, nur gegen Aufpreis lieferbar
- ** Rückseitenschutzlackierung ist mit eine Pfeilmarkierung versehen. Bei einschaliger Bauweise sichtbar.
- *** Farbton nur ähnlich RAL

Die Farbmuster sind Druckwiedergaben der Originaltöne. Sie geben die Farben nur annähernd wieder .

Stand: 01.07.2011

Polyesterbeschichtung

Sandwich-Wandpaneele ASWi... (sichtbar verschraubt)



Hellelfenbein RAL 1015



Anthrazitgrau RAL 7016***



Weißaluminium RAL 9006**/***



Rubinrot RAL 3003



Lichtgrau RAL 7035***



Graualuminium RAL 9007***



Enzianblau RAL 5010*



Staubgrau RAL 7037



Reinweiß RAL 9010***



Himmelblau RAL 5015



Kupferbraun RAL 8004



Moosgrün RAL 6005



Nußbraun RAL 8011



Rotbraun RAL 8012*



Chromoxidgrün RAL 6020



Grauweiß RAL 9002***

* Intensivfarbton, nur gegen Aufpreis lieferbar

** Rückseitenschutzlackierung ist mit eine Pfeilmarkierung versehen. Bei einschaliger Bauweise sichtbar.

*** Farbton nur ähnlich RAL

Die Farbmuster sind Druckwiedergaben der Originaltöne. Sie geben die Farben nur annähernd wieder.

Stand: 01.07.2011

ATLAS WARD GmbH
 Schermbecker Landstr. 22
 D-46569 Hünxe-Drevenack
 Tel.: (+49) 02858 916-0
 Fax: (+49) 02858 916-16
 info@atlas-hallen.de

Polyesterbeschichtung

Sandwich-Wandpaneele ASWiP... (verdeckt verschraubt)



Anthrazitgrau RAL 7016***



Weißaluminium RAL 9006**/**



Rubinrot RAL 3003



Lichtgrau RAL 7035***



Graualuminium RAL 9007***



Enzianblau RAL 5010*



Staubgrau RAL 7037



Reinweiß RAL 9010***



Himmelblau RAL 5015



Kupferbraun RAL 8004



Rotbraun RAL 8012*



Grauweiß RAL 9002***

* Intensivfarbton, nur gegen Aufpreis lieferbar

** Rückseitenschutzlackierung ist mit eine Pfeilmarkierung versehen. Bei einschaliger Bauweise sichtbar.

*** Farbton nur ähnlich RAL

Die Farbmuster sind Druckwiedergaben der Originaltöne. Sie geben die Farben nur annähernd wieder.

Stand: 01.07.2011